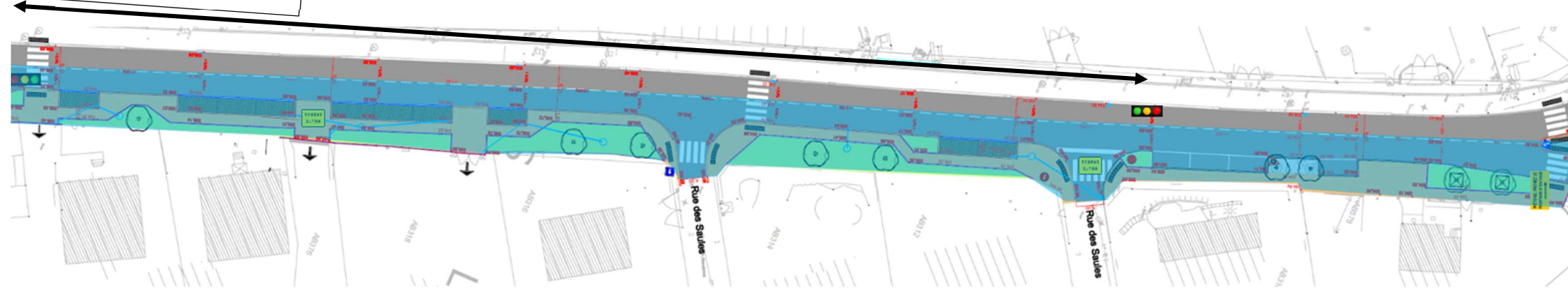


Phase 1 : Réseaux Humides

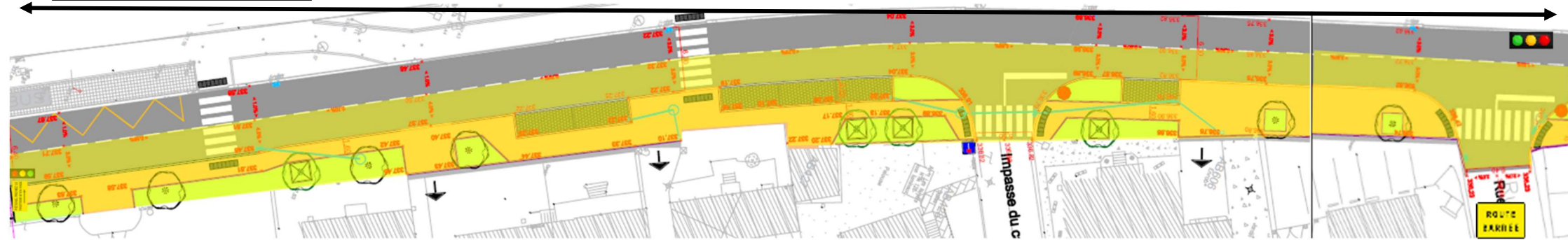
Circulation Alternée
Sur 150 m



- Mise à blanc, décroutage, dépose bordures
- Pose des réseaux humides
- Mise en place alternat feux de chantiers pour une emprise de 150 m .
- Rue des Saules, mise en alternat, entrée/sortie suivant avancement des travaux

Phase 2 : Réseaux Humides

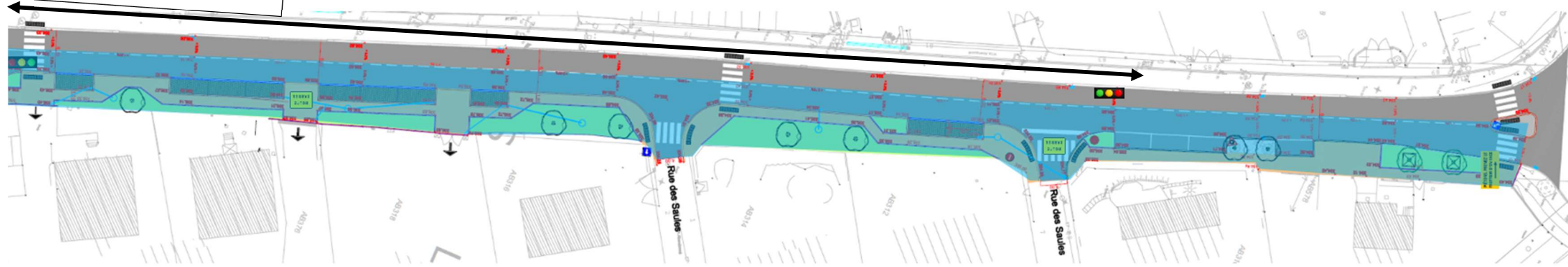
Circulation Alternée
Sur 150 m



- Mise à blanc, décroutage , dépose bordures
- Pose des réseaux humides
- Mise en place alternat feux de chantiers pour une emprise de 150 m .
- Route barrée rue Coteaux Clerc sauf riverain

Phase 3 : Voirie

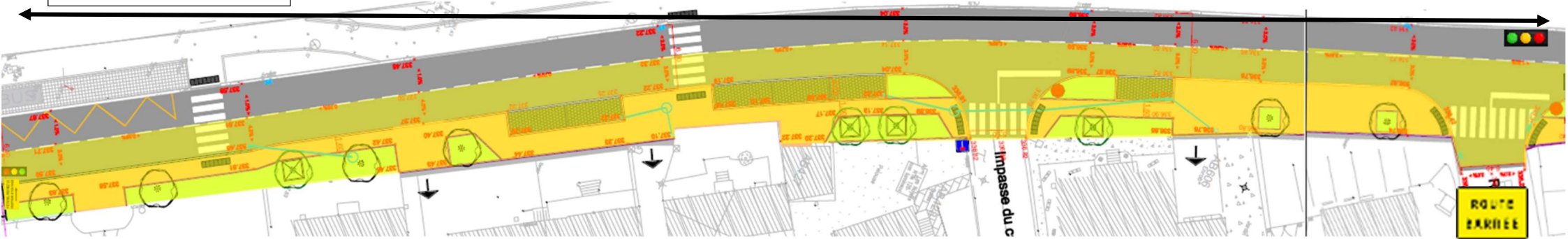
Circulation Alternée
Sur 150 m



- Pose des bordures
- Préparation trottoir
- Terre Végétale
- Mise en place alternat feux de chantiers pour une emprise de 150 m .
- Rue des Saules, mise en alternat, entrée/sortie suivant avancement des travaux

Phase 4 : Voirie

Circulation Alternée
Sur 150 m



- Pose des bordures
- Prépa trottoir
- Mise en place alternat feux de chantiers pour une emprise de 150 m .
- Route barrée rue Coteaux Clerc sauf riverain

Phase 5 : Revêtement Trottoir

Circulation Alternée a l'avancement
Sur 150 m maximum



- Pose enrobé trottoir
- Mise en place alternat feux de chantiers pour une emprise de 150 m .
- Route barrée rue Coteaux Clerc sauf riverain
- Rue des Saules, mise en alternat, entrée/sortie suivant avancement des travaux